

Datenlage zur Versorgung Rheumakranker aus Sicht des lögd

Doris Bardehle und Rolf Annuß, lögd

*„Aufbruch zur integrierten Versorgung
in der Rheumatologie“*

Rheuma-Tag OWL, 12.7.2003, Bielefeld

Gesundheitsindikatoren

Arbeitsgemeinschaft der Obersten
Landesgesundheitsbehörden (AOLG)

Indikatorensatz für die Gesundheitsberichterstattung der Länder



Dritte, neu bearbeitete Fassung, 2003

Übersicht über die Neufassung des Indikatorenansatzes für die GBE der Länder

	Indikatoren	Zeitreihe	Regional
Th.feld 02: Bevölkerung	24	9	11
Th.feld 03: Gesundheitszustand	119	28	13
Th.feld 04: Gesundheitsverhalten	13	--	--
Th.feld 05: Gesundheit u. Umwelt	14	2	5
Th.feld 06: Gesundheits-Einrichtungen	22	7	6
Th.feld 07: Leistungen	38	16	9
Th.feld 08: Personal	29	15	6
Th.feld 09: Ausbildung	4	2	--
Th.feld 10: Finanzen	26	8	--
Th.feld 11: Kosten	8	1	--
Insgesamt	297	88	50

Systematik der Indikatoren zur gesundheitlichen Lage

II. Krankheiten/ Krankheitsgruppen	ICD-10	
Gesundheitszustand von Säuglingen u. Vorschulkindern		
Infektiöse und parasitäre Krankheiten	Kap. I	<ul style="list-style-type: none"> - Zeitreihe - Inzidenz / Prävalenz - Stationäre Morbidität - Arbeitsunfähigkeit - Med. Leistungen zur Rehabil. - Frührentenzugänge u. -bestand - Sterblichkeit
Neubildungen	Kap. II	
Stoffwechselkrankheiten	Kap. III	
Psychische und Verhaltensstörungen	Kap. V	
Krankheiten des Kreislaufsystems	Kap. IX	
Krankheiten des Atmungssystems	Kap. X	
Krankheiten des Verdauungssystems	Kap. XI	
Krankh. d. Muskel/Skelett-Syst. und des Bindegewebes	Kap. XIII	
Verletzungen, Vergiftungen, äußere Ursachen	Kap. XIX	

Software zur Datenanalyse

lög d lög d lög d lög d

GBE-Stat 2000 lög d lög d lög d

Daten für die Gesundheitsberichterstattung in NRW

lög d lög d lög d lög d

lög d lög d lög d lög d lög d

Icd-10 Datenbestände

lög d lög d lög d lög d

Icd-9 Datenbestände (vor 2000)

lög d lög d lög d lög d lög d

lög d lög d lög d lög d

GBE-Stat 2000 V.01.2002
lög d / Dez. Gesundheitsberichterstattung

Krankenhausfälle nach Altersgruppen

ICD-10 Diagnose: **M05 bis M06**
 Verw. Bezirk: **Bielefeld, Stadt**
 Jahr: **2000**

Alter	Männer		Frauen		Insgesamt	
	Anzahl	je 100 000 Einwohner	Anzahl	je 100 000 Einwohner	Anzahl	je 100 000 Einwohner
0 - <1	-	-	-	-	-	-
1 - 4	-	-	-	-	-	-
5 - 9	-	-	-	-	-	-
10 - 14	-	-	-	-	-	-
15 - 19	-	-	-	-	-	-
20 - 24	2	21,77	-	-	-	-
25 - 29	-	-	-	-	-	-
30 - 34	-	-	-	-	-	-
35 - 39	2	14,69	5	37,78	7	26,07
40 - 44	2	17,84	5	43,37	7	30,78
45 - 49	-	-	3	29,57	-	-
50 - 54	-	-	9	102,09	-	-
55 - 59	-	-	8	81,95	-	-
60 - 64	4	37,19	11	95,02	15	67,17
65 - 69	2	26,11	10	109,48	12	71,45
70 - 74	4	61,73	20	223,11	24	155,40
75 - 79	7	165,60	17	203,89	24	191,01
80 - 84	-	-	3	67,48	-	-
85 u. älter	-	-	4	63,25	-	-
Insgesamt	25	16,35	98	58,16	123	38,27
Altersstand. an Europabev. alt		13,33		43,18		29,36

ohne Stundenfälle, ohne Patienten mit unbekanntem Wohnsitz bzw. Geschlecht

"-" weniger als 2 Fälle bzw.
 Randsummen geheimzuhalten

Drucken

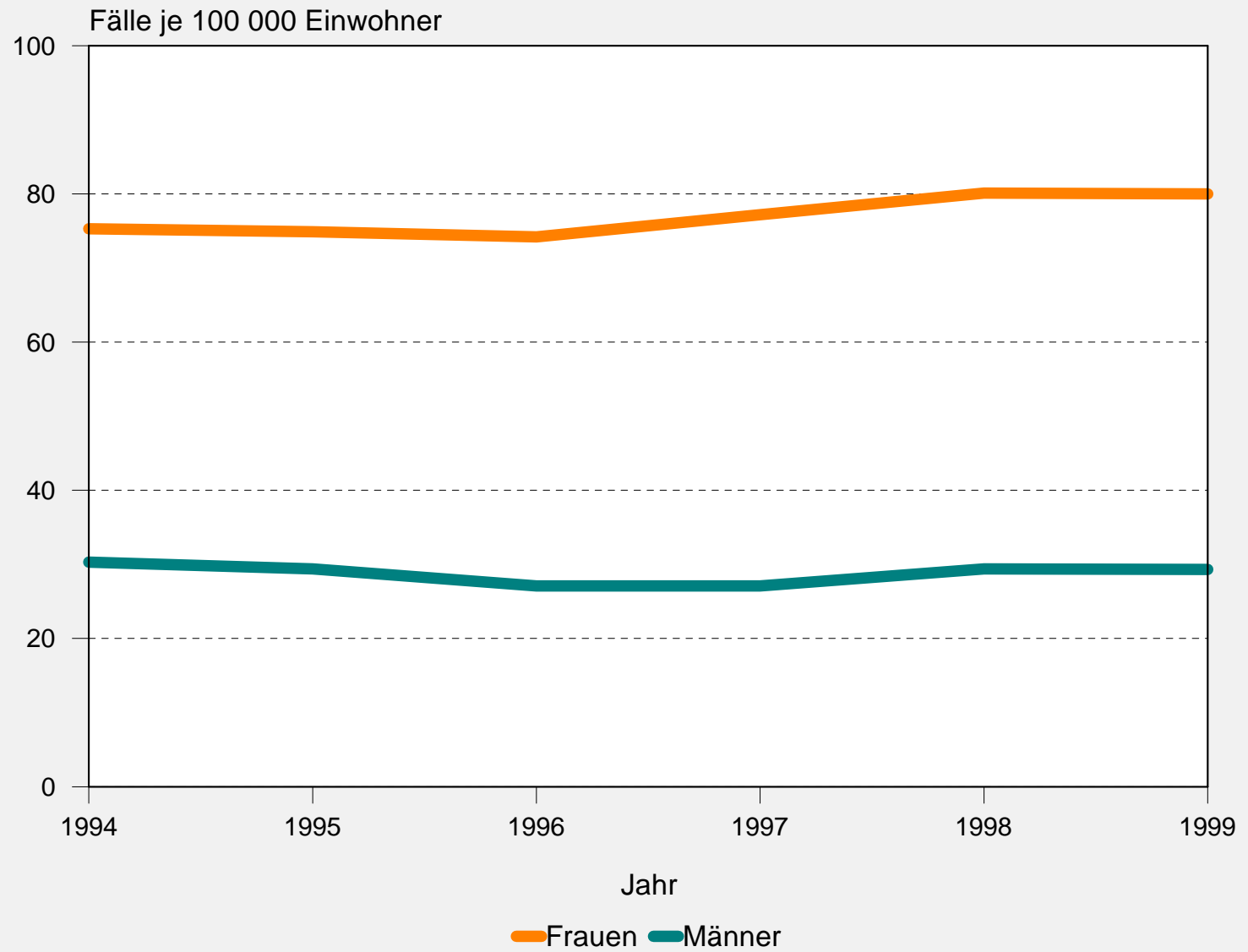
Tabelle
abspeichern

Neue
Auswertung

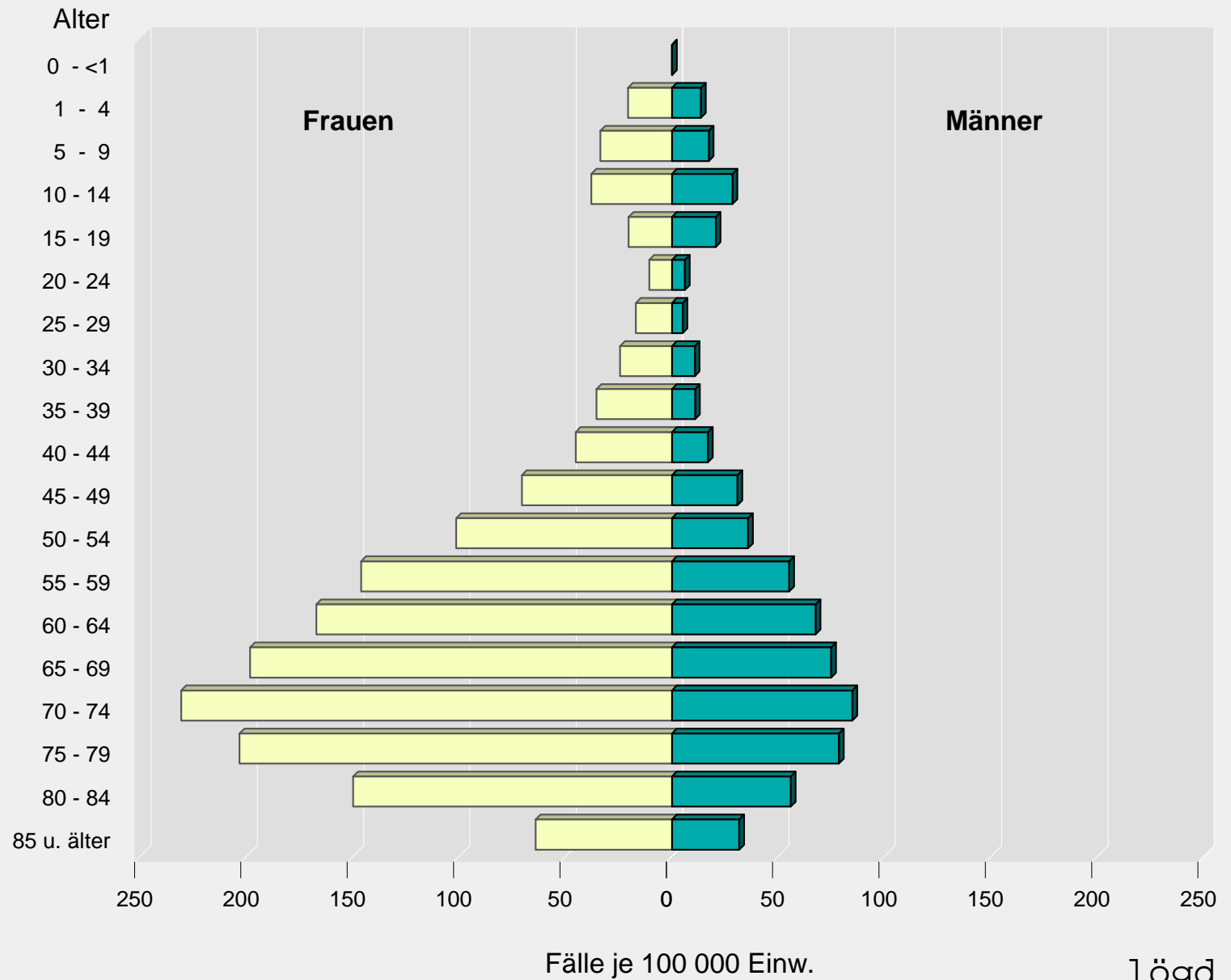
Abbrechen



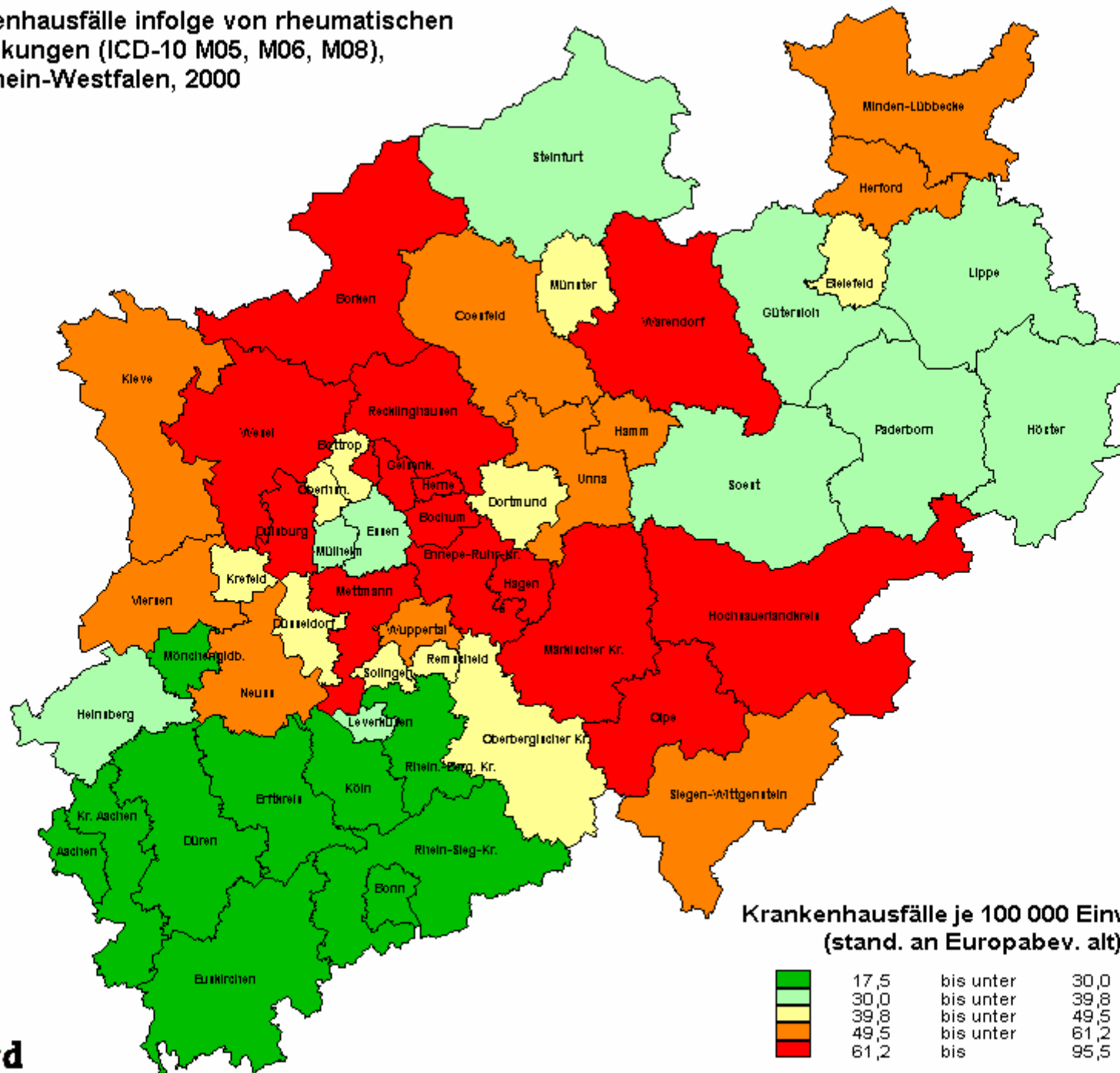
Krankenhausfälle wegen rheumatischer Erkrankungen (ICD-9 714), altersstandardisiert, Nordrhein-Westfalen, 1994-1999



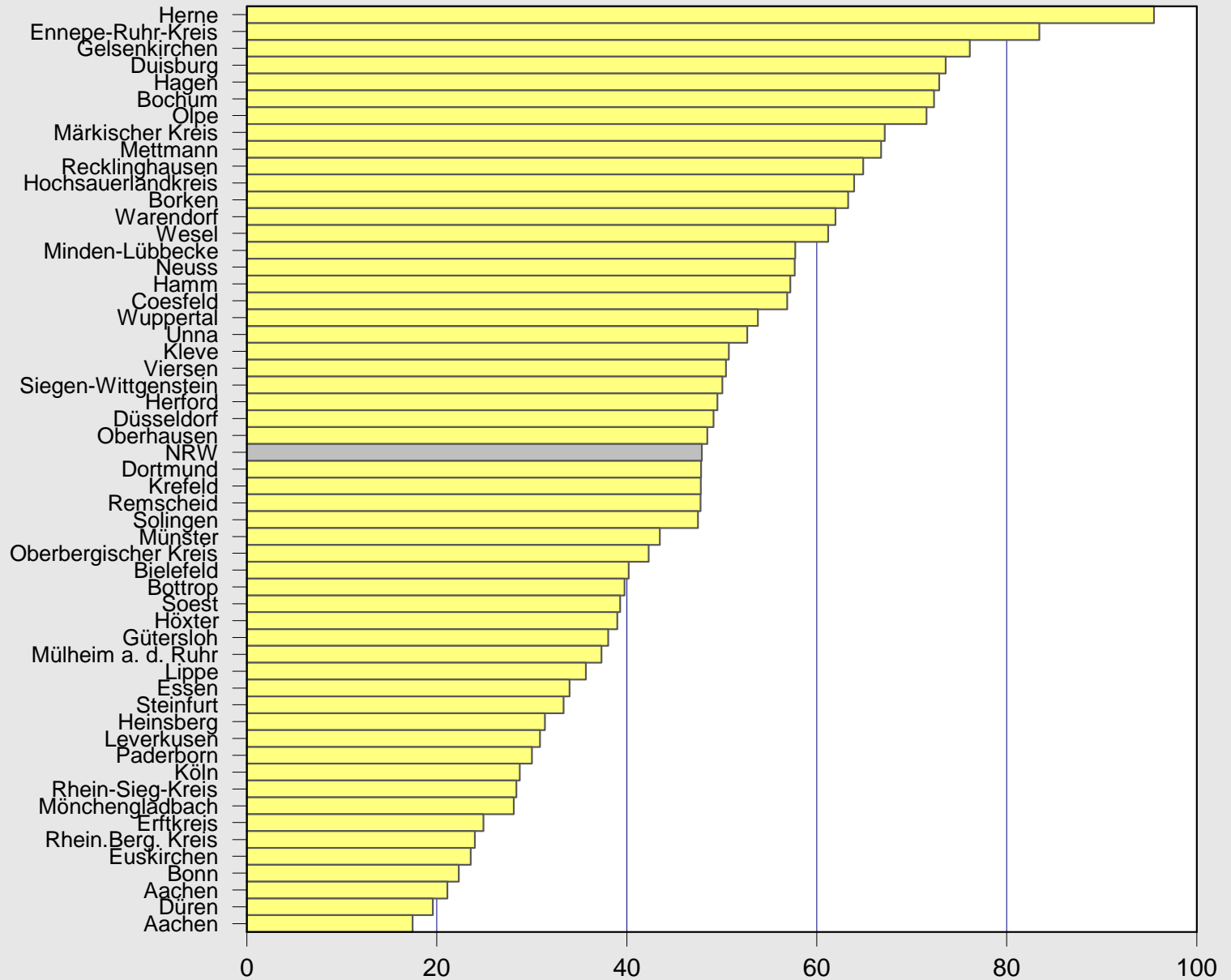
Krankenhausfälle wegen rheumatischer Erkrankungen (ICD-10 M05, M06, M08) in Nordrhein-Westfalen, 2000



Krankenhausfälle infolge von rheumatischen Erkrankungen (ICD-10 M05, M06, M08), Nordrhein-Westfalen, 2000



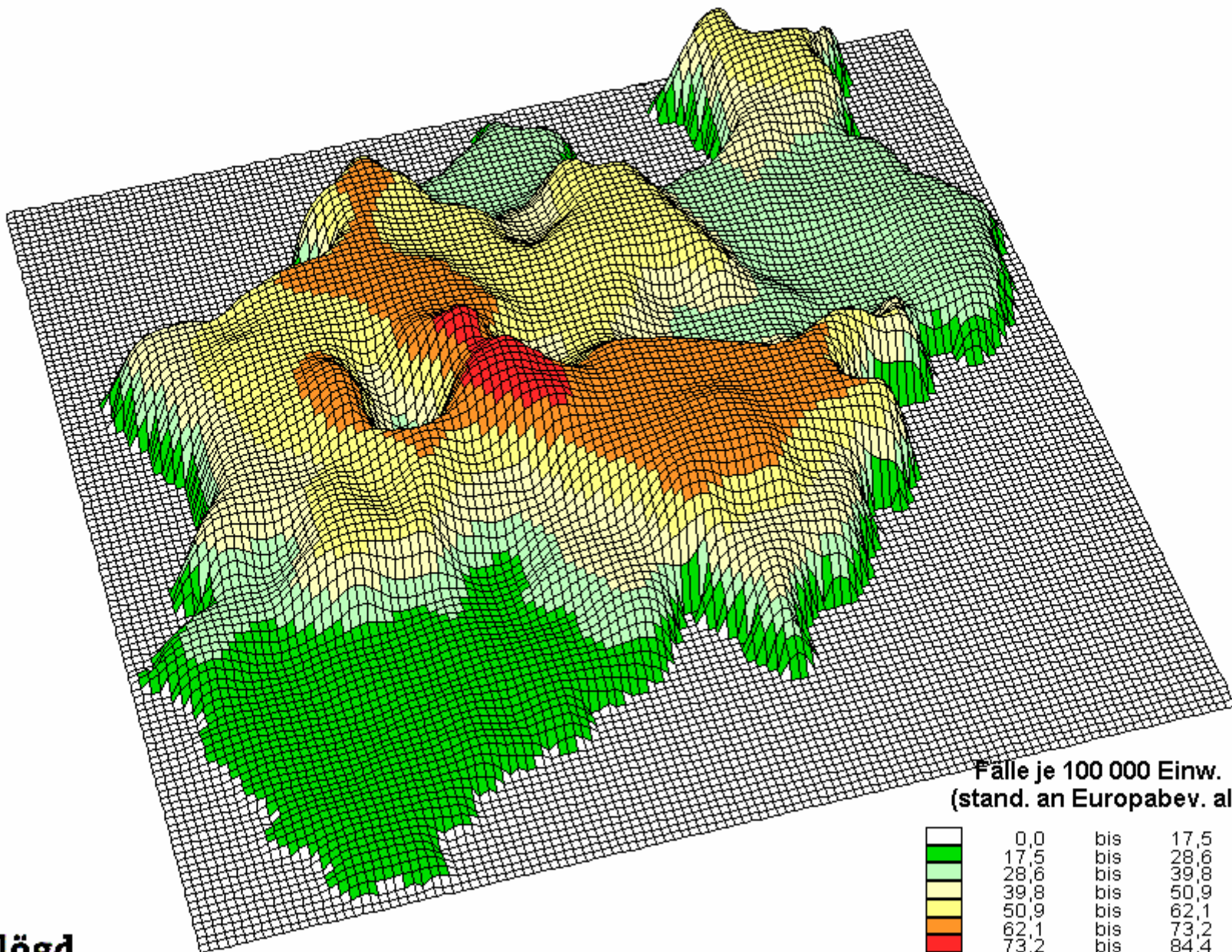
Krankenhausfälle wegen rheumatischer Erkrankungen (ICD-10 M05, M06, M08), NRW, 2000



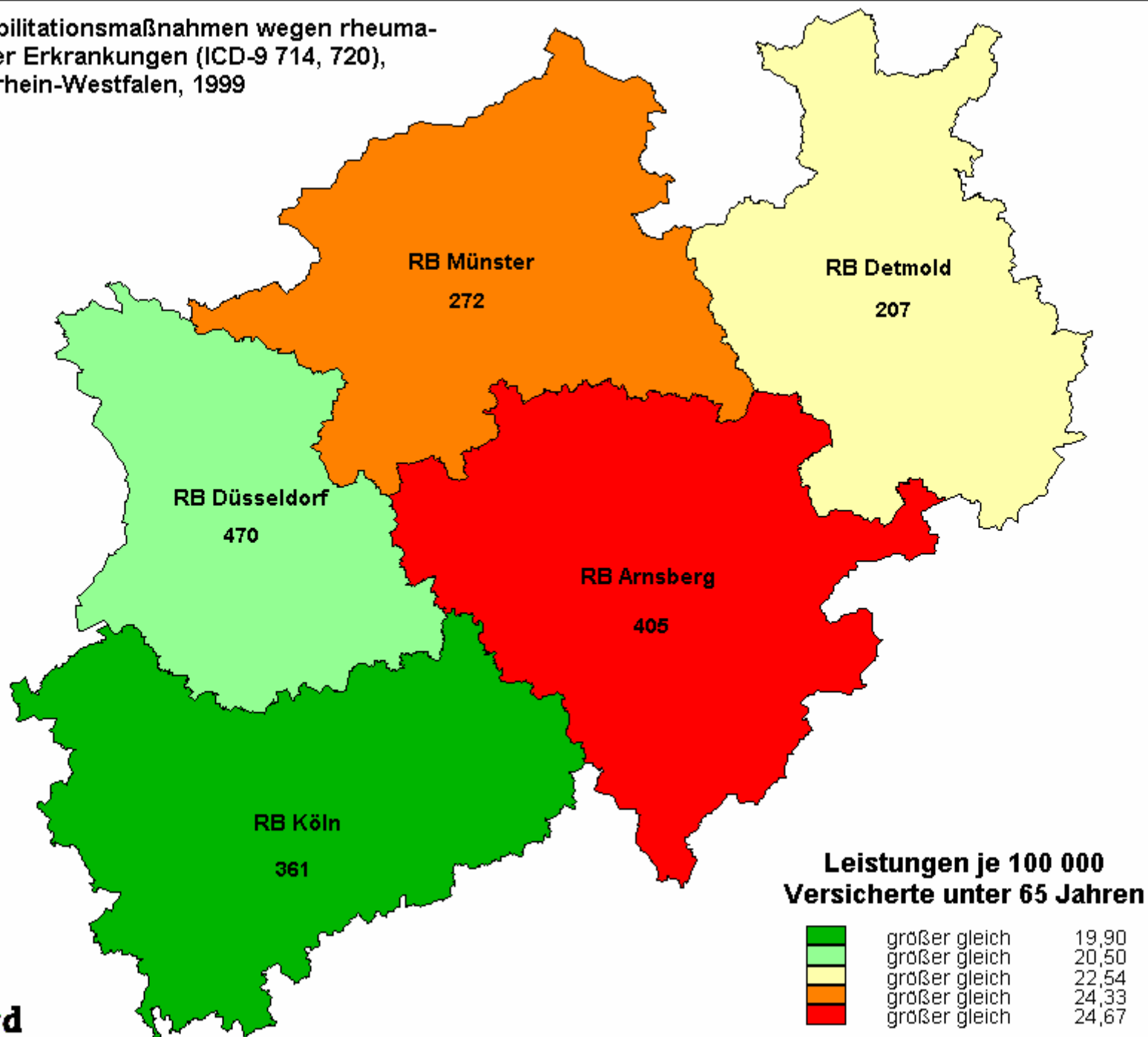
lög d

Krankenhausfälle je 100 000 Einw. (standard.)

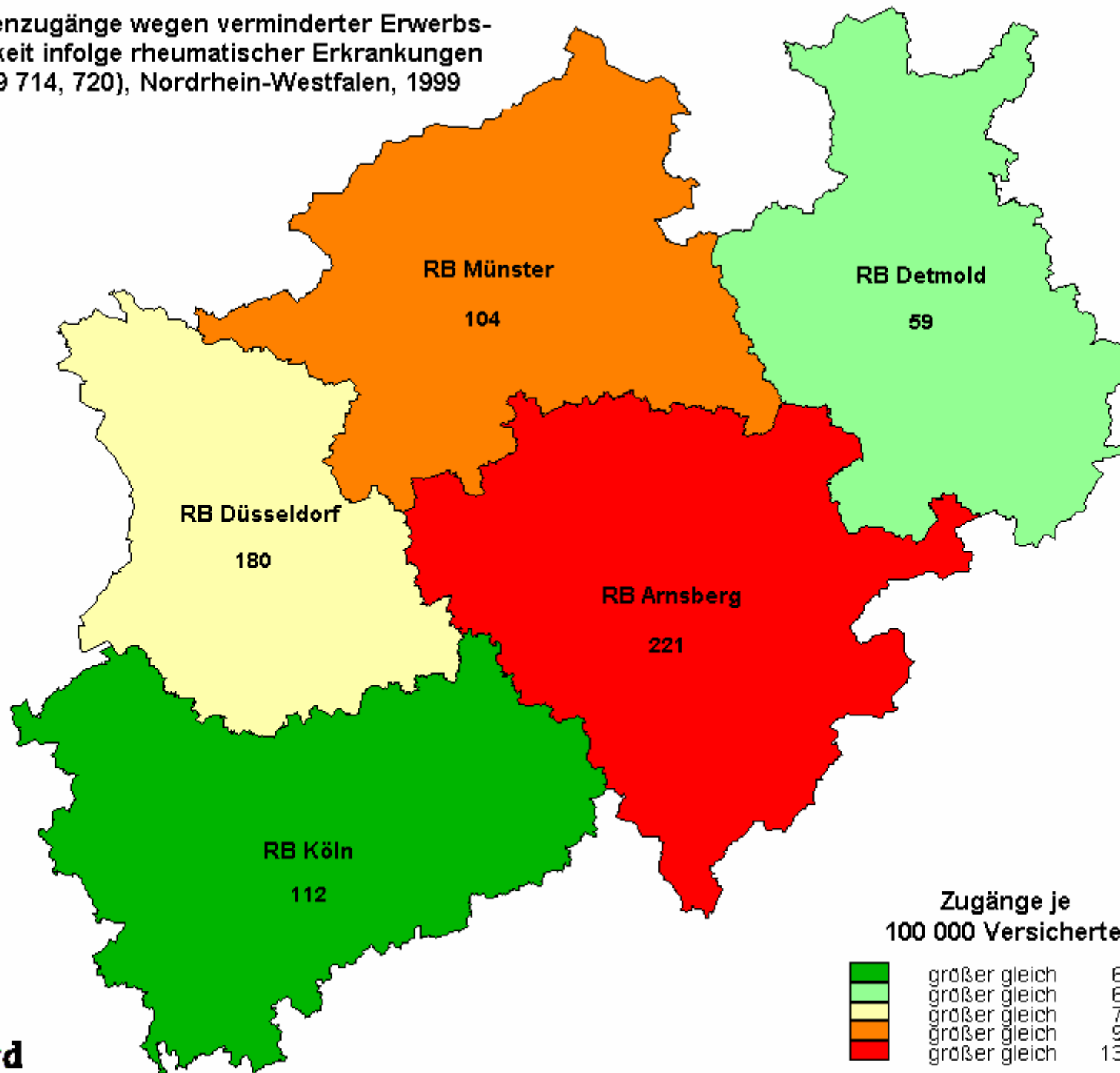
Krankenhausfälle infolge von rheumatischen
Erkrankungen (ICD-10 M05, M06, M08),
Nordrhein-Westfalen, 2000



Rehabilitationsmaßnahmen wegen rheumatischer Erkrankungen (ICD-9 714, 720),
Nordrhein-Westfalen, 1999



Rentenzugänge wegen verminderter Erwerbsfähigkeit infolge rheumatischer Erkrankungen (ICD-9 714, 720), Nordrhein-Westfalen, 1999



Häufigkeit von Diagnosen in ambulanten Praxen

Fachärzte	M05 Seropositive chron. Polyarthrits		M06 Sonstige chronische Polyarthrits		M54 Rückenschmerzen	
	Anzahl	in %	Anzahl	in %	Anzahl	in %
Insgesamt	13 322	100	74 962	100	1 185 749	100
davon						
Rheumatologen	2 643	19,8	5 033	6,7	2 092	0,2
Orthopäden	1 141	8,6	5 148	6,9	291 034	24,5
Hausärzte	5 651	42,4	40 228	53,7	624 899	52,7
hausärztl. Internisten	2 732	20,5	17 613	23,5	174 202	14,7
alle and. Fachärzte	1 155	8,7	6 890	9,2	93 522	7,9

Quelle: KV Westfalen-Lippe,
3. Quartal 2002

**Indikator
3.109**

Rheumatische Erkrankungen (Polyarthrits) bei Patienten der rheumatologischen Schwerpunktseinrichtungen nach Alter und Geschlecht, Deutschland, 1993 - 1999

Alter in Jahren	Chronische Polyarthrits (M05 - M06)				darunter: Seropositive chronische Polyarthrits (M05)			
	weiblich	männlich	insges.	dar.: mit starken Funktionseinschränkungen*	weiblich	männlich	insges.	dar.: mit starken Funktionseinschränkungen*
	Anzahl			in %	Anzahl			in %
15 - 19	141	35	176	13,5	51	11	62	11,9
20 - 24	509	121	630	15,3	232	48	280	17,6
25 - 29	1 126	193	1 319	20,0	600	78	678	23,1
30 - 34	1 940	406	2 346	25,4	1 113	234	1 347	28,8
35 - 39	2 549	669	3 218	27,7	1 493	373	1 866	29,9
40 - 44	3 253	983	4 236	33,9	1 976	638	2 614	35,8
45 - 49	3 900	1 093	4 993	41,1	2 407	707	3 114	43,3
50 - 54	5 514	1 865	7 199	47,7	3 416	1 084	4 500	50,0
55 - 59	8 316	2 862	11 178	53,2	5 208	1 907	7 115	56,3
60 - 64	7 229	2 607	9 836	53,1	4 759	1 760	6 519	56,2
65 - 69	6 144	2 250	8 394	57,9	4 187	1 509	5 696	60,9
70 - 74	5 525	1 623	7 148	63,2	3 668	1 083	4 751	66,5
75 - 79	3 237	779	4 016	70,3	2 017	473	2 490	74,1
80 - 84	1 197	258	1 455	77,6	742	150	892	79,7
85 u. m.	354	85	439	76,5	194	38	232	82,9
Insgesamt	50 936	15 647	66 583	50,2	32 081	10 075	42 156	53,6

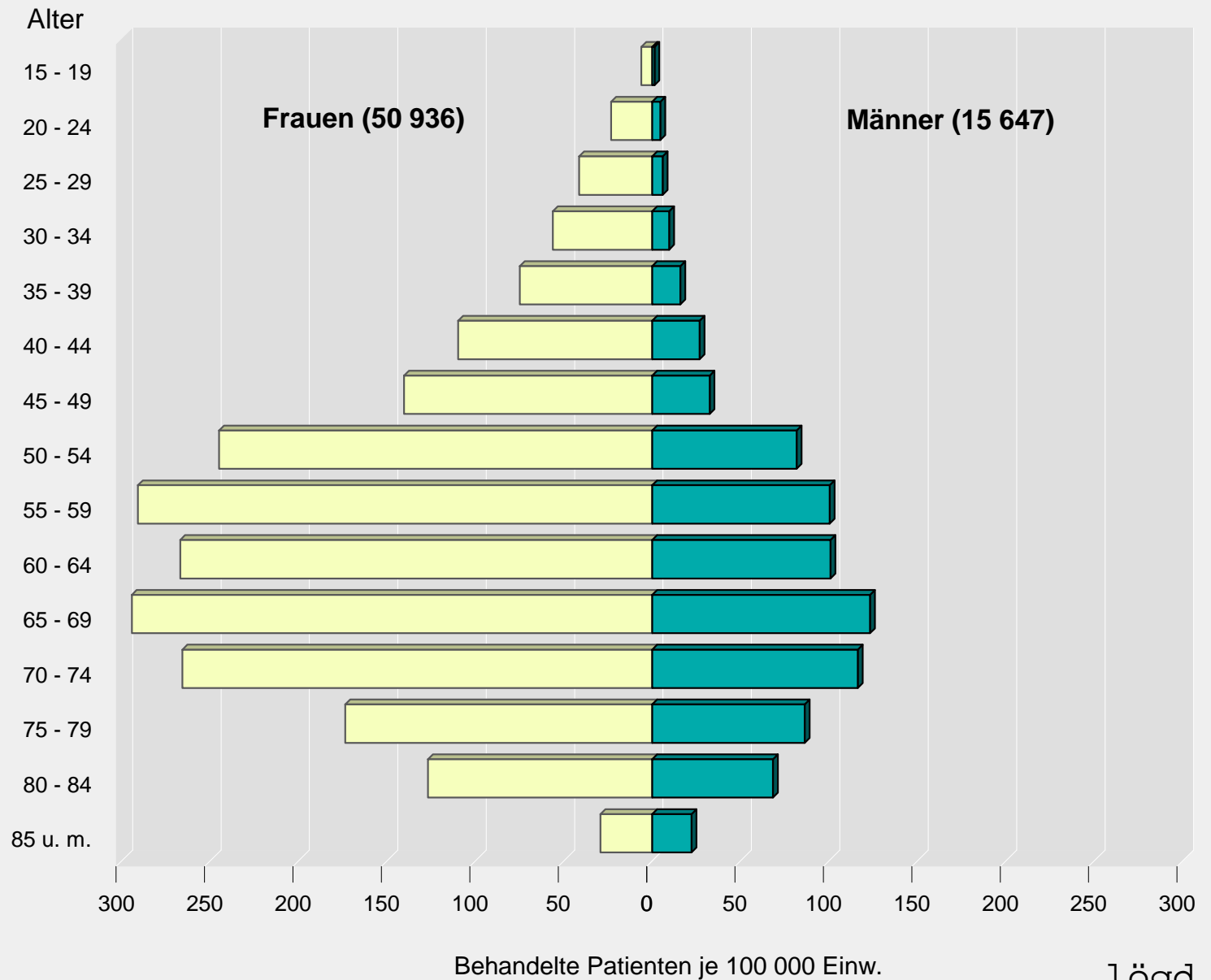
Datenquelle:

Deutsches Rheuma-Forschungszentrum Berlin:

Kerndokumentation der regionalen kooperativen Rheumazentren

* FFbH < 70, siehe Metadatenbeschreibung

Patienten der rheumatischen Schwerpunktambulanzen mit chronischer Polyarthrit (ICD-10 M05 u. M06), Deutschland 1993-1999



**Indikator
3.109**

Rheumatische Erkrankungen (Polyarthrits) bei Patienten der rheumatologischen Schwerpunkteinrichtungen nach Alter und Geschlecht, Deutschland, 1993 - 1999

Alter in Jahren	Chronische Polyarthrits (M05 - M06)				darunter: Seropositive chronische Polyarthrits (M05)			
	weiblich	männlich	insges.	dar.: mit starken Funktionseinschränkungen*	weiblich	männlich	insges.	dar.: mit starken Funktionseinschränkungen*
	Anzahl			in %	Anzahl			in %
15 - 19	141	35	176	13,5	51	11	62	11,9
20 - 24	509	121	630	15,3	232	48	280	17,6
25 - 29	1 126	193	1 319	20,0	600	78	678	23,1
30 - 34	1 940	406	2 346	25,4	1 113	234	1 347	28,8
35 - 39	2 549	669	3 218	27,7	1 493	373	1 866	29,9
40 - 44	3 253	983	4 236	33,9	1 976	638	2 614	35,8
45 - 49	3 900	1 093	4 993	41,1	2 407	707	3 114	43,3
50 - 54	5 514	1 865	7 199	47,7	3 416	1 084	4 500	50,0
55 - 59	8 316	2 862	11 178	53,2	5 208	1 907	7 115	56,3
60 - 64	7 229	2 607	9 836	53,1	4 759	1 760	6 519	56,2
65 - 69	6 144	2 250	8 394	57,9	4 187	1 509	5 696	60,9
70 - 74	5 525	1 623	7 148	63,2	3 668	1 083	4 751	66,5
75 - 79	3 237	779	4 016	70,3	2 017	473	2 490	74,1
80 - 84	1 197	258	1 455	77,6	742	150	892	79,7
85 u. m.	354	85	439	76,5	194	38	232	82,9
Insgesamt	50 936	15 647	66 583	50,2	32 081	10 075	42 156	53,6

Datenquelle:

Deutsches Rheuma-Forschungszentrum Berlin:

Kerndokumentation der regionalen kooperativen Rheumazentren

* FFbH < 70, siehe Metadatenbeschreibung